



8月 うさぎだより



太陽の日差しが強まり、あつ〜い夏がやってきました！7月は一気に気温が上がり、何もしていなくても汗が流れてくる想像以上の暑さが続き、室内遊びに変更する日も多くありました。8月こそ思い切り戸外で体を動かしたり、水遊びで涼んだりと夏ならではの遊びを楽しみ、暑さにも負けない健康な体作りをしていきたいと思います。

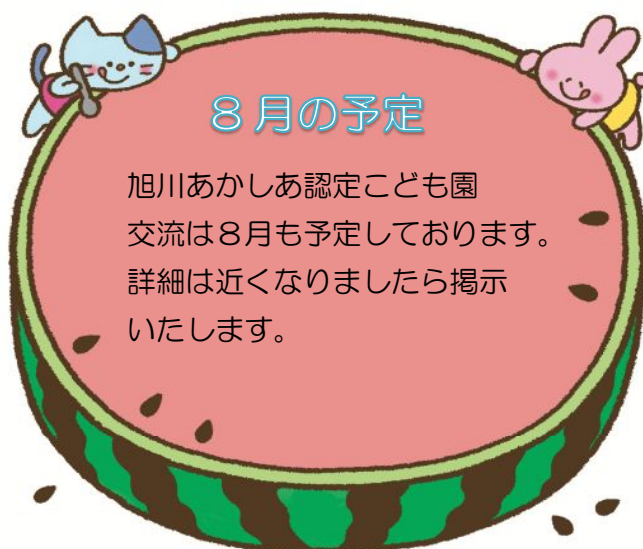
ラデッシュ収穫しました。

食育の一環として6月の初旬に植えたラデッシュはこの夏の暑さで枯れてしまい、残念ながら収穫できなかったのですが、7月に再挑戦！しました。今度は、お当番さんを中心にみんなで水やり、太陽に当て日光管理もしっかりとおこないながら育てました。前はなかなか本葉が出てくれなかったのですが、今回は本葉も出てぐんぐんと成長し、葉っぱの大きさも子どもたちの手の大きさくらいになり実も親指大の大きさくらいまで成長していました。

7月末にみんなで収穫！しましたよ。



水遊びも始まりました。



8月の予定

旭川あかしあ認定こども園
交流は8月も予定しております。
詳細は近くなりましたら掲示
いたします。



8月 いすぐみだより



暑さも本格的になり、水遊びが心地よく感じられる季節になりましたね。7月の中旬に今年初めての水遊びを行いました。プールに入ると、水しぶきをあげて大はしゃぎ！水にぷかぷかと浮かぶお魚やカニさんをすくったり、水鉄砲でお友達と水をかけ合い「きゃっ、きゃっ」と楽しむ声が聞こえてきました♪ 8月も体調管理に気をつけながら、色水遊び、フィンガーペイントといった夏ならではの遊びを楽しもうね！



わっしょい！わっしょい！



7月16日！縁日ごっこでした。今年は縁日の品物作りにも挑戦し、りす組さんはチョコバナナを作りました。クッキング気分でバナナを巻いて、まずはチョコソース作り！ポンドと絵の具をカップに入れ、子ども達に混ぜてもらいました。チョコ、イチゴソースが完成したら、事前に作っておいたバナナに筆を使いぬりぬり。まるで本物みたいで、お口をあーんして食べる真似をする姿がなんとも可愛らしかったです。最後にカラースプレーをかけて完成！「チョコバナナ！」「できた」と嬉しそうにお話していました。

そして、今年のお神輿は【ピカチュウ】雨予報でしたが、なんとか天気が持ち、施設前広場にてお神輿担ぎを行うことができました。うさぎ組さんの元気いっぱいな姿を見た後、りす組さんの番です。少し緊張気味のお友達もいましたが、ピカチュウを見てニッコリ！「わっしょい！わっしょい！」とベンチ周辺をぐるっと歩いていきました。

続いて縁日です！今年はゲーム屋さん(空気砲・ボーリング)・焼きそば屋さん・おめん釣り・おさんぽわんわん・チョコバナナの4店舗を準備しました。交換カードは各お店と同じキャラクターを探して丸シールを貼っています。ゲームでは、空気砲が難しいかな？と心配していましたが、箱をバン！っと叩いて的を倒したり、おめん釣りでも、釣竿を使い欲しいおめんを上手に釣ることができました。お買い物したわんわんはお部屋でお散歩してあげたり、チョコバナナを美味しそうに食べる真似をしたりと、子ども達の楽しそうな姿にとっても嬉しくなる担任でした。

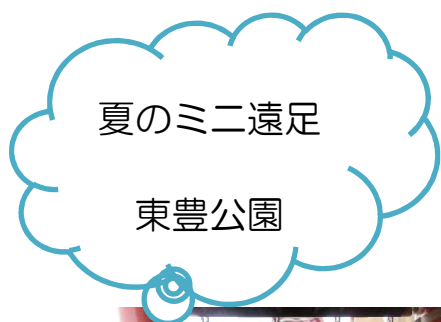



「できた」の気持ちを大切に！

様々な事に『自分でやってみたい！』という気持ちが日に日に増えてきているりす組さん。登園時のお仕度、給食後のエプロンのお片付け、着脱など進んで取り組む姿が見られるようになってきました。

パンツやズボンは、脱ぐことは簡単にできても、履くことに苦戦してしまうこともあり、持つ位置を知らせ、一緒にパンツを引っ張ったり、ズボンの裾を広げ足を出しやすくしてあげたりと保育士に手伝ってもらいながら頑張っています。ぜひ、ご家庭でも子ども達の「できた」を大切にしてくださいね。





縁日ごっこ



チョコたっぴいつけなきゃ♪




美味しいチョコバナナ作ると～



美味しそうでしょ？



焼きそばまぜまぜ♪



おえかき・ やさいスタンプ



ピーマンとネギ！




野菜スタンプ！



水でお絵描き！





うさぎ組 7月の製作「ひまわり」

：3種類の紙を
ハサミで切り
種にしました。
オレンジ色の丸い
台紙に種を貼りました。
種を貼ったオレンジ色の
丸をお花に貼り
葉っぱは手形で
作りました。



いす組 7月製作『きんぎょが にげた』

- 金魚2匹のうち、1匹は手形を取り、目をシールで貼りました。
もう1匹は目だけシールで貼っています。
- 2匹の金魚をのり付けし、水槽に貼りました。

