



1月うさぎだより




雪の降り始めは早かったのですが、気温が上がり雪が溶ける日もありました。早く雪遊びがしたいうさぎ組の子どもたちでしたが、RS ウィルスなどの影響で、なかなか外に出ることができませんでした。

来年は雪遊びなど、冬ならではの遊びをたくさん取り入れ元気に過ごしていきたいと思います。年明けにまた元気な姿が見られることを楽しみにしています。来年も皆様にとって素敵な1年になりますように…。

12月のお餅つきごっこが終わると、うさぎ組はクリスマスツリーの飾り付けをしました。みんな、やる気満々な様子で好きな場所にオーナメントを飾り最後にお星様をつけて完成です。夕方にはホールを消して、イルミネーションも楽しみました。キラキラしているね。きれいだね。など言葉が自然と出ていました。

★～クリスマス製作～★

今年のクリスマスツリー飾りとして、うさぎ組は「クリスマスリース」を作りました。まずはツリー作りから始めました。みんなで小さなシールに挑戦！ホールの大きい飾り付けの後に行ったこともあり、飾り付けをした時のことをお話ししながらシールを貼る姿が見られました。紙皿の中心をくり抜いたものを緑色の絵の具で塗り、3色のキラキラリボンを選んでもらい、上から下ね～と言いながら紐通しも頑張っていました。出来上がったリースをツリーに飾って子どもたちは満面の笑顔でした。



1月の予定

今月は旭川あかしあ認定子ども園との交流はお休みです。



本格的な寒さに冬の訪れを感じる時期になりました。今年は11月下旬から雪が降り始め、降っては解け、降っては解けを繰り返していましたが、あっという間に雪景色になりましたね。いよいよ今年もわすかとなり、1年を振り返ると出来ることがどんどん増え、心も体も大きく成長した子どもたち。大きいいすさんは、お友達同士の関わりも増え、一緒に笑い合ったり、お話しをする姿が見られるようになってきました。小さいいすさんも、保育士と一対一の関わりから少しずつお友達へ興味を示し一緒にいることに喜びを感じたり、保育士に自分の思いを指さしや喃語などで伝えようとする姿も見られるようになりました。残り3か月も子ども達同士の関わりを大切にしながら、のびのびと成長していけるように努めていきたいと思います。来年もみんなでたくさん遊んで素敵な思い出たくさん作ろうね。体調管理には十分に気を付け、楽しいお正月休みをお過ごしください。



ぺったん！ぺったん！おもちつきごっこ！

12月5日おもちつきごっこでした。この日はお休みのお友達もいましたが、みんなで元気いっぱいおもちつき！絵本「おもち」では、「びよ〜ん、ぼわ〜ん」と繰り返しのある言葉を真似する大きいいすさん。絵本に登場する杵と臼を準備し、今回は小麦粉粘土をおもちに見立てています。法被を着て、杵を持ってぺったん、ぺったん！最初はちょっぴり緊張していたお友達も、何回かつくことで慣れた様子で、自分でついてみる事ができました。「ぺったん、ぺったん」と掛け声をする子ども達も可愛らしかったです。おもちつきの後は、小麦粉粘土遊びをしました。普段遊んでいる粘土よりも柔らかい感触があり、絵本と同じように細長くした粘土をびよ〜んっと引っ張り合ってみたり、小さいいすさんにもぎにぎと感触を楽しんでいました。




今月もパワフルな小さいいすさん！
4か月、8か月、1歳と月齢は違いますが、同じ空間で一緒に遊び、お互いの存在を感じながら楽しく過ごしています。






あかしあ
こども園
との交流
おもちつき







せいさく



うさぎ組 12月 製作「雪だるま」

- 絵筆を使って、丸を2つ描き、色を塗って目、鼻、口、ボタンを描いて雪だるまを描きました。
- 帽子と手袋の色は赤、青、黄色から好きな色を選びつけました。



12月絵画『クリスマスツリー』



★ 0歳児さん ★

- ツリー部分（三角）に手の平に絵の具をつけ色をつけました。（8ヶ月のお友達）
- ツリー部分（三角）にスポンジに絵の具をつけ色付けしました。（1歳0ヶ月のお友達）
- 最後にシールでクリスマスツリーに飾り付け★



★ 1歳児さん ★

- ツリー部分（三角）にスポンジに絵の具をつけ色付けしました。
- 最後にシールでクリスマスツリーに飾り付け

